

Załączniki nr 3 do Sprawozdania z przeprowadzonych konsultacji społecznych dotyczących projektu „Lokalnego Programu Rewitalizacji Gminy Brodnica na lata 2017 – 2023”

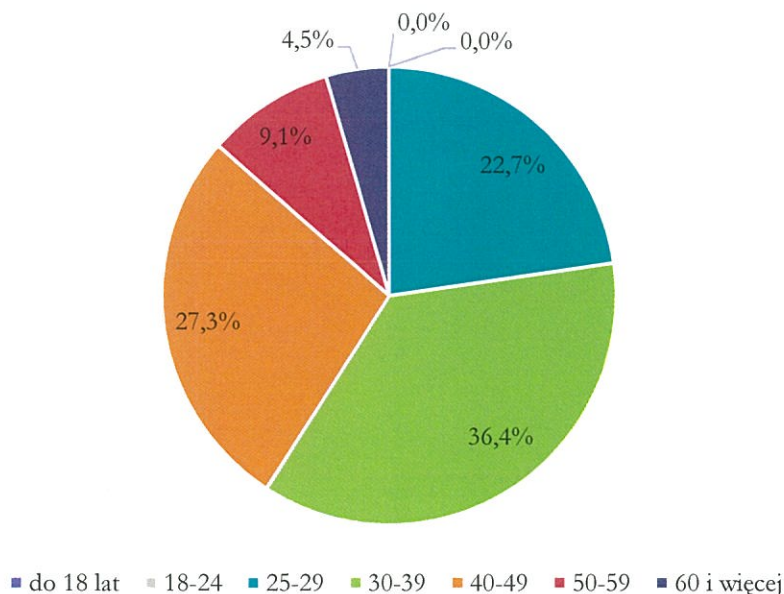
Wyniki badania ankietowego

W okresie konsultacji społecznych w sprawie projektu programu rewitalizacji przeprowadzono badanie ankietowe. Łącznie otrzymano 23 ankiety. Kwestionariusz ankiety zawierał zarówno pytania zamknięte z gotową kafeterią odpowiedzi, jak i pytania otwarte, w których respondenci udzielali odpowiedzi własnymi słowami.

Dane metryczkowe

W badaniu ankietowym wzięły udział łącznie 23 osoby z Gminy Brodnica. W badanej grupie znalazło się 15 kobiet i 8 mężczyzn. Respondenci biorący udział w badaniu deklarowali głównie wiek od 30 do 39 lat (36,4% ankietowanych) oraz 25-29 lat (22,7% ankietowanych).

Wykres 1. Wiek osób biorących udział w badaniu ankietowym



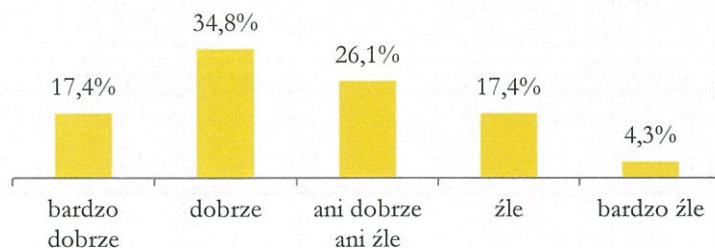
Źródło: Opracowanie własne na podstawie wyników ankiety

Opinie w badaniu ankietowym wyraziły osoby deklarujące różny poziom wykształcenia: wyższe (13 osób), średnie (7 osób), zasadnicze zawodowe (2 osoby), podstawowe (1 osoba). Ankietowani reprezentowali różne sektory: administracja (9 osób), rolnictwo (5 osób), usługi (5 osób), przemysł (3 osoby), bezrobotni (1 osoba).

Pytanie 1. Jak ocenia Pan(i) jakość życia w swoim miejscu zamieszkania?

Osoby biorące udział w badaniu oceniły jakość życia w swoim miejscu zamieszkania „dobrze” – 34,8% badanych. Z kolei 26,1% ankietowanych udzieliło odpowiedzi „ani dobrze ani źle”, a po 17,4% „bardzo dobrze” i „źle”. Zaledwie 4,3% respondentów uznało, że żyje im się „bardzo źle”.

Wykres 2. Ocena jakości życia w miejscu zamieszkania



Źródło: Opracowanie własne na podstawie wyników ankiety

Pytanie 2. Gdzie Pan(i) i członkowie Pana(i) rodziny korzystają z poniższych usług?

Dostęp osób ankietowanych do poszczególnych usług jest bardzo podobny. Ankietowani lub ich rodziny w miejscu swojego zamieszkania korzystają przede wszystkim z internetu. Tyle samo osób z opieki przedszkolnej korzysta w miejscu zamieszkania, co poza gminą. Podobnie jest w przypadku edukacji na poziomie podstawowym, gdzie liczb wskazań dla odpowiedzi „w miejscu zamieszkania”, „w innej miejscowości w gminie” i „poza gminą” jest taka sama. Większość ankietowanych lub członkowie ich rodzin z usług takich jak zajęcia pozalekcyjne, podstawowa opieka zdrowotna, usługi rehabilitacyjno-opiekuńcze, sport i rekreacja, rozrywka korzysta poza gminą. Oznacza to, że na obszarze Gminy Brodnica dostęp do podstawowych usług dla ludności jest nienajlepszy. Z drugiej strony ogromny wpływ na taki właśnie wynik ma położenie Gminy w sąsiedztwie miasta Brodnicy, w którym mieszkańcy zaspokajają większość potrzeb społecznych.

Tabela 1. Lokalizacja korzystania z usług (liczba wskazań)

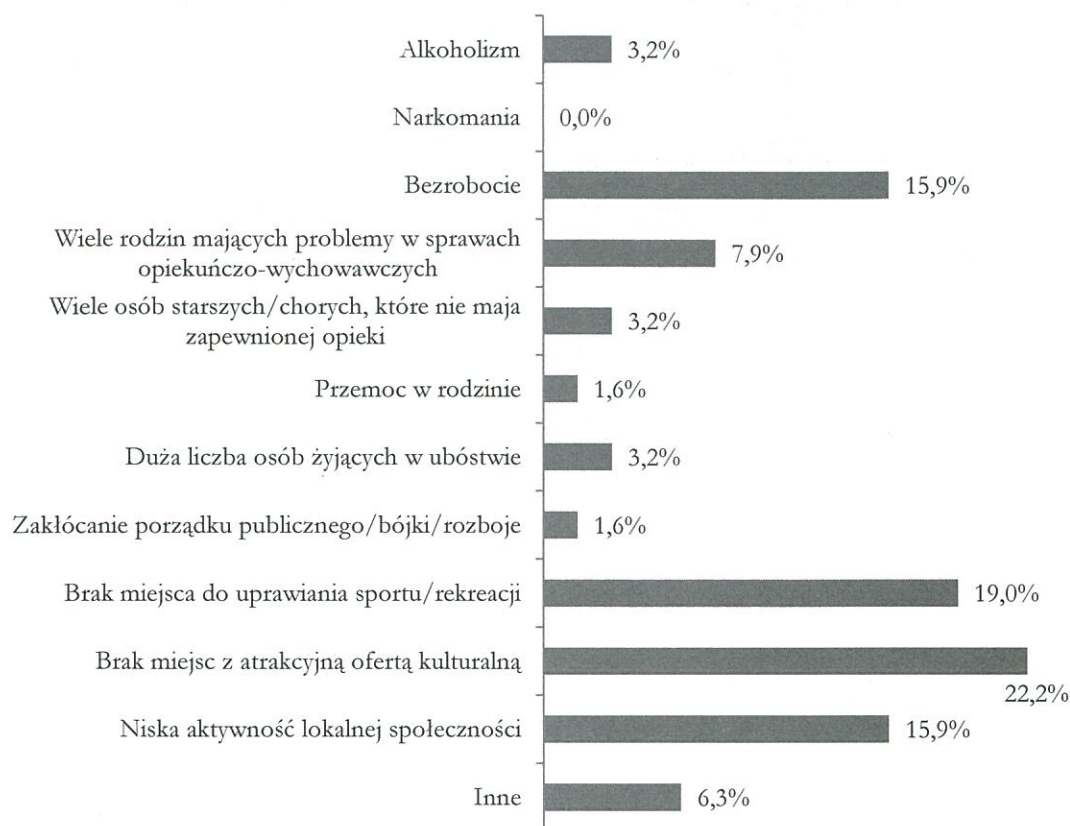
	W miejscu zamieszkania	W innej miejscowości w gminie	Poza gminą	Nie korzystam
Opieka przedszkolna	8	2	8	5
Edukacja podstawowa	7	7	7	2
Zajęcia pozalekcyjne	1	2	16	3
Podstawowa opieka zdrowotna	1	0	21	1
Usługi rehabilitacyjno-opiekuńcze	0	0	16	5
Sport i rekreacja	8	1	13	1
Rozrywka	1	3	17	1
Dostęp do Internetu	16	3	3	1

Źródło: Opracowanie własne na podstawie wyników ankiety

Pytanie 3. Największe problemy społeczne w Pana(i) miejscu zamieszkania.

Największym problemem na analizowanym terenie jest brak miejsc z atrakcyjną ofertą kulturalną – takiej odpowiedzi udzieliło 22,2% badanych, powyższe uzasadnia zaplanowane w ramach rewitalizacji działania związane ze świetlicami wiejskimi (modernizacja i prowadzenie w nich zajęć/imprez). Inne najczęściej wskazywane problemy społeczne to: brak miejsca do uprawiania sportu/rekreacji (19%), bezrobocie (15,9%), niska aktywność lokalnej społeczności (15,9%), wiele rodzin mających problemy w sprawach opiekuńczo-wychowawczych (7,9%).

Wykres 3. Największe problemy społeczne na danym obszarze



Źródło: Opracowanie własne na podstawie wyników ankiety

4. Największe problemy w sferze gospodarczej w Pana(i) miejscu zamieszkania.

Największym problemem w sferze gospodarczej w miejscu zamieszkania respondentów jest brak miejsc pracy – aż 35,3% ankietowanych udzieliło takiej odpowiedzi. Dużym utrudnieniem na jest również brak wsparcia dla przedsiębiorców – 20,6% odpowiedzi. Ankietowani zwrócili także uwagę na dużą konkurencję lepiej rozwiniętych sąsiednich gmin i brak dobrego dojazdu – opinię taką wyraziło po 14,7% respondentów.

Wykres 4. Największe problemy gospodarcze na danym obszarze



Źródło: Opracowanie własne na podstawie wyników ankiety

Pytanie 5. Największe problemy w sferze przestrzenno-technicznej w Pana(i) miejscu zamieszkania.

Głównym problemem wskazywanym przez respondentów w sferze przestrzenno-technicznej jest zły stan dróg (40,4% wskazań). Ponadto respondenci zwracali uwagę na niedostatecznie rozwiniętą lub brak sieci kanalizacyjnej (14,9%) oraz brak miejscowych planów zagospodarowania przestrzennego (10,6%).

Wykres 5. Największe problemy przestrzenno-techniczne na danym obszarze

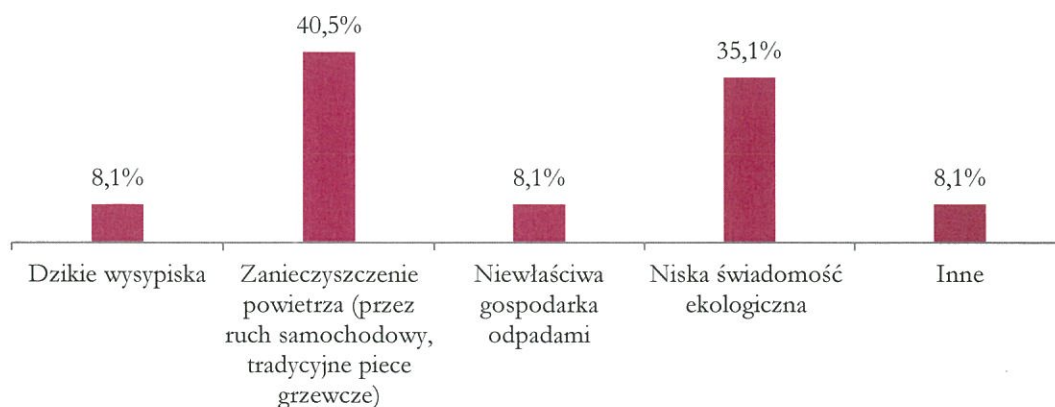


Źródło: Opracowanie własne na podstawie wyników ankiety

Pytanie 6. Największe problemy w sferze środowiskowej w Pana(i) miejscu zamieszkania.

W sferze środowiskowej najczęściej wskazywanym problemem było zanieczyszczenie powietrza spowodowane przez ruch samochodowy i tradycyjne piece grzewcze (40,5% odpowiedzi) oraz niska świadomość ekologiczna mieszkańców (35,1% odpowiedzi).

Wykres 6. Największe problemy środowiskowe na danym obszarze



Źródło: Opracowanie własne na podstawie wyników ankiety

Pytanie 7. Czego według Pana(i) najbardziej potrzeba w Pana(i) miejscu zamieszkania, aby stało się ono bardziej przyjazne dla mieszkańców i mogło się lepiej rozwijać?

Osoby biorące udział w badaniu ankietowym wskazały różnego rodzaju potrzeby, jakie ich zdaniem istnieją w zamieszkiwanym przez nie miejscu. W odpowiedziach respondentów pojawiły się zarówno kwestie społeczne i techniczne.

Do najważniejszych potrzeb społecznych zaliczono:

- Organizację zajęć piłki nożnej dla dzieci popołudniami,
- Łatwy dostęp do przedszkola i szkoły,
- Organizację działań kulturalnych i sportowych,
- Lepsze wykorzystanie istniejącej infrastruktury (np. świetlice wiejskie) poprzez organizację zajęć dla różnych grup wiekowych (np.: kursy językowe, informatyczne),
- Zorganizowanie miejsca spotkań dla mieszkańców, aby mogli się integrować.

Najważniejsze potrzeby gospodarcze według ankietowanych:

- Powstanie sklepu spożywczego, którego obecnie brak,
- Rozwój turystyki,
- Nowe miejsca pracy,
- Wyraźne oddzielenie funkcji mieszkalnej terenu od funkcji gospodarczych.

Ankietowani zwrócili również uwagę na potrzeby w kwestii infrastrukturalnej:

- Inwestycje infrastrukturalne,
- Budowa nowych dróg chodników, przejść dla pieszych,
- Budowa boiska dla dzieci,
- Budowa placu zabaw,
- Lepsze wykorzystanie istniejącej infrastruktury (np. świetlice wiejskie),
- Budowa sieci kanalizacyjnej,
- Budowa oświetlenia ulic.